

TACTICS in PHANTOM FURY

Iraq, november 9th 2004
The second battle for Fallujah

8
FIRED

2
☒

+1

HERO
☒

6
FIRED

PINNED
4
☒

5
FIRED

PINNED
2
☒

PHANTOM FURY

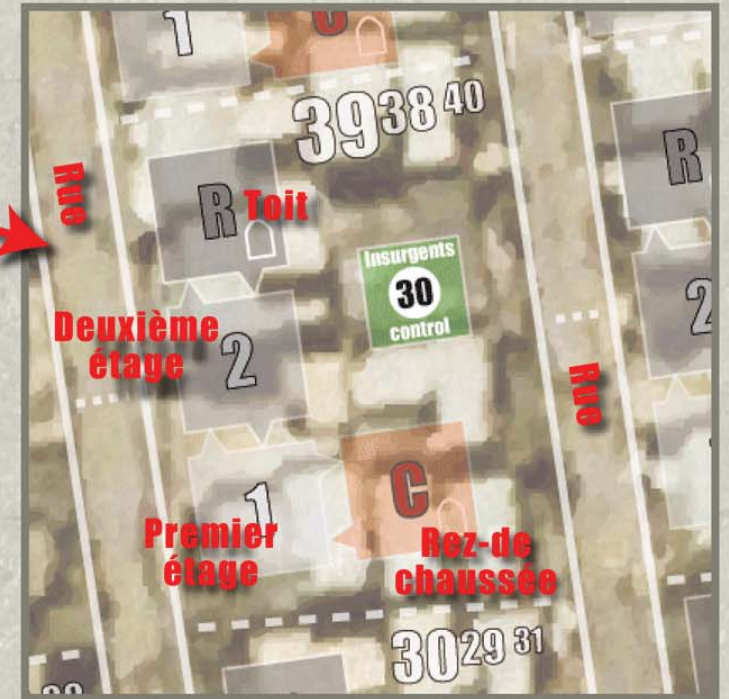


TACTICS #0 Background



La ville de Fallujah est divisée en "blocks", chacun représentant quelques immeubles.

Chaque immeubles a plusieurs étages.



Puissance de feu



1 explosifs

4 munitions



Squad de Marines
(6 à 12 soldats)

Groupe d'insurgés



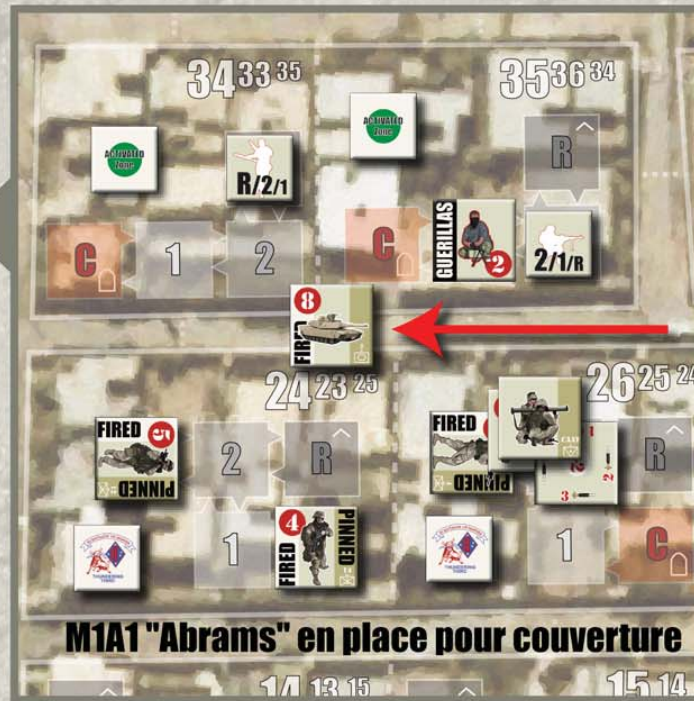
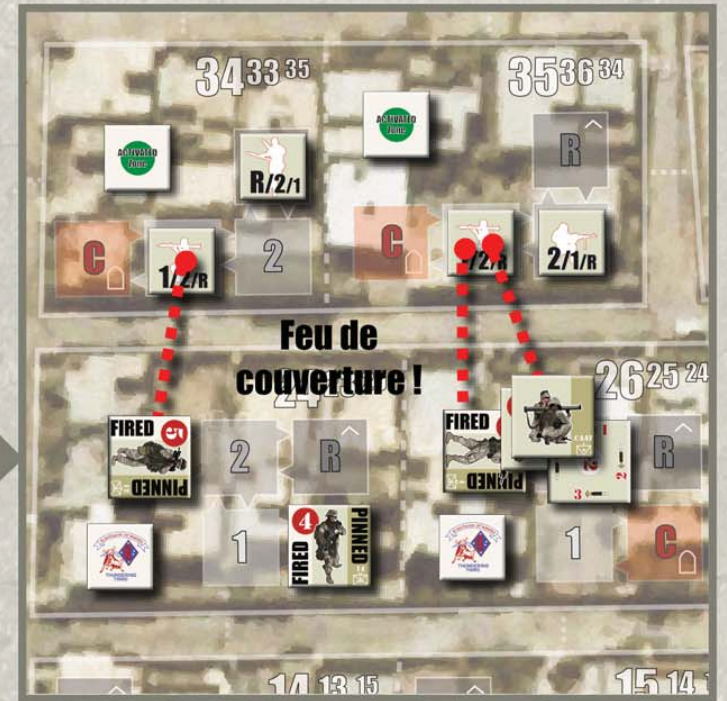
"Guerillas" harcèlent et décrochent
"Martyrs" combattent jusqu'à la mort

Présence ennemie suspectée



PHANTOM FURY

TACTICS #1 Feu de couverture



PHANTOM FURY



TACTICS #2


Assaut top-down



PHANTOM FURY



Qu'est ce qu'il y a sur le toit ?
Prudence...



OK, ce ne sont que des mannequins...



PHANTOM FURY

TACTICS #4

Support aérien rapproché

L'ennemi est trop puissant, les Marines sont trop faibles...

Le drone est envoyé au dessus des blocs

Blocks sécurisés

"Super cobra" attaque

Leurre

Ennemi

Ennemi

PHANTOM FURY



TACTICS #5

Frappe aérienne

34 33 35 35 36 34

Assaut manqué, l'ennemi se replie

34 33 35 35 36 34

L'ennemi est trop fort!

34 33 35 35 36 34

Block sécurisé

34 33 35 35 36 34

Cible détruite, zone en ruines (toit et second étage effondrés)

34 33 35 35 36 34

Le F18 "Hornet" frappe

Baissez la tête Marines!